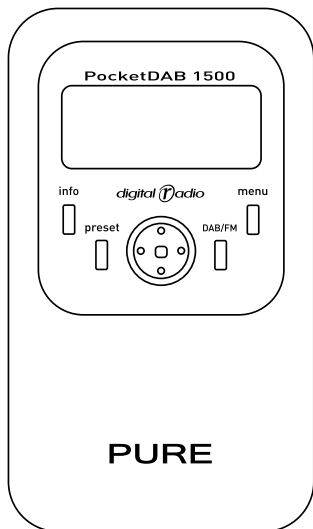


PURE



Gebruikershandleiding

PocketDAB 1500

Copyright

Copyright 2007 by Imagination Technologies Limited. All rights reserved. No part of this publication may be copied or distributed, transmitted, transcribed, stored in a retrieval system, or translated into any human or computer language, in any form or by any means, electronic, mechanical, magnetic, manual or otherwise, or disclosed to third parties without the express written permission of Imagination Technologies Limited.

Copyright

Copyright 2007 by Imagination Technologies Limited. Alle Rechte vorbehalten. Kein Teil dieser Publikation darf ohne ausdrückliche und schriftliche Zustimmung von Imagination Technologies Limited in irgendeiner Form (elektronisch, mechanisch, magnetisch, manuell oder auf andere Weise) kopiert, verteilt, übermittelt, überschrieben, in einem Suchsystem gespeichert, in eine andere natürliche oder Computersprache übersetzt oder Dritten zugänglich gemacht werden.

Copyright

Copyright 2007 Imagination Technologies Limited. Tous droits réservés. Aucune partie de la présente publication ne doit être copiée ou diffusée, transmise, retranscrite, stockée dans un système de récupération de données ou traduite, que ce soit dans une langue humaine ou dans un langage informatique, sous quelque forme et par quelque moyen que ce soit, électronique, mécanique, magnétique, manuel ou autre, ou encore diffusée auprès de tiers sans autorisation écrite expresse de Imagination Technologies Limited.

Copyright

Copyright 2007 by Imagination Technologies Limited. Tutti i diritti riservati. Nessuna parte della presente pubblicazione può essere copiata o distribuita, trasmessa, trascritta, memorizzata in un sistema di archiviazione, o tradotta in un formato normalmente comprensibile, in qualsiasi forma o con qualsiasi mezzo, elettronico, meccanico, magnetico, manuale o altro, o divulgata a terze parti senza il permesso scritto di Imagination Technologies Limited.

Copyright

Copyright 2007 tilhører Imagination Technologies Limited. Alle rettigheder forbeholdes. Ingen dele af denne publikation må kopieres eller distribueres, transmitteres, omskrives, gemmes i et system, hvor den kan hentes, eller oversættes til menneskeligt forståeligt sprog eller computersprog, i nogen som helst form eller med nogen som helst midler, det være sig elektroniske, mekaniske, magnetiske, manuelle eller på anden måde, eller fremvises til tredje parter uden udtrykkelig, skriftlig tilladelse fra Imagination Technologies Limited.

Copyright

Copyright 2007 door Imagination Technologies Limited. Alle rechten gereserveerd. Geen enkel gedeelte van deze publicatie mag gekopieerd of gedistribueerd, uitgezonden, overgeschreven, opgeslagen in een retrieval system of vertaald in om het even welke menselijke of computertaal, in geen enkele vorm of door geen enkel middel, elektronisch, mechanisch, magnetisch, manueel of anders of bekend gemaakt aan derde partijen zonder de uitdrukkelijke geschreven toestemming van Imagination Technologies Limited.

Trademarks

PocketDAB 1500, textSCAN, ChargePAK, PURE, the PURE logo, PURE Digital, the PURE Digital logo, Imagination Technologies, and the Imagination Technologies logo are trademarks or registered trademarks of Imagination Technologies Limited. All other product names are trademarks of their respective companies. Version 2 January 2007.

Warenzeichen

PocketDAB 1500, textSCAN, ChargePAK, PURE, das PURE Logo, PURE Digital, das PURE Digital Logo, Imagination Technologies und das Imagination Technologies Logo sind Warenzeichen oder eingetragene Warenzeichen von Imagination Technologies Limited. Alle anderen Produktamen sind Warenzeichen ihrer jeweiligen Besitzer. Version 02. Januar 2007

Marques commerciales

PocketDAB 1500, textSCAN, ChargePAK, PURE, le logo PURE, PURE Digital, le logo PURE Digital, Imagination Technologies et le logo Imagination Technologies sont des marques commerciales ou des marques déposées de Imagination Technologies Limited. Tous les autres noms de produits sont des marques commerciales de leurs détenteurs respectifs. Version 2 er janvier 2007.

Marchi

PocketDAB 1500, textSCAN, ChargePAK, PURE, il logo PURE, PURE Digital, il logo PURE Digital, Imagination Technologies e il logo Imagination Technologies sono marchi o marchi registrati di Imagination Technologies Limited. Tutti gli altri nomi di prodotti sono marchi di proprietà delle rispettive società. Versione 2 Gennaio 2007.

Varemærker

PocketDAB 1500, textSCAN, ChargePAK, PURE, PURE-logoet, PURE Digital, PURE Digital-logoet, Imagination Technologies og Imagination Technologies-logoet er varemærker eller registrerede varemærker, der tilhører Imagination Technologies Limited. Alle andre produktnavne er varemærker, der tilhører deres respektive virksomheder. Version 2. januar 2007.

Handelsmerken

PocketDAB 1500, textSCAN, ChargePAK, PURE, het PURE logo, PURE Digital, het PURE Digital logo, Imagination Technologies en het Imagination Technologies logo zijn handelsmerken of geregistreerde handelsmerken van Imagination Technologies Limited. Alle andere productnamen zijn handelsmerken van hun respectieve firma's. Versie 2 Januari 2007.

Inhoud

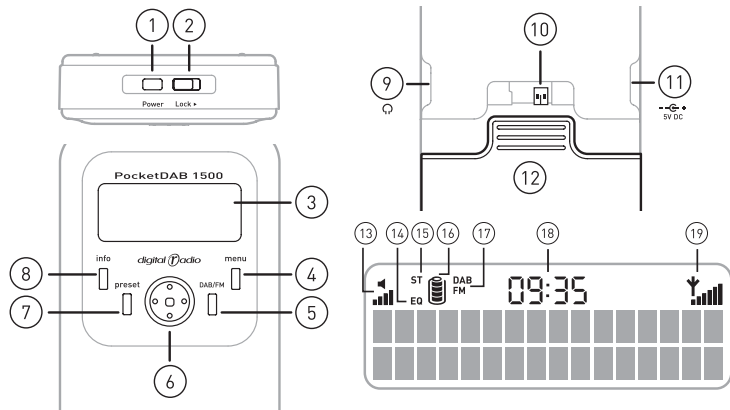
Overzichtillustraties	2
Aan de slag	3
Uw PocketDAB 1500 gebruiken	4
Overschakelen tussen zenders	4
Veranderen van de op het scherm getoonde informatie	4
textSCAN™ - pauzeren en bedienen van scrollende tekst.....	4
ChargePAK™ gebruiken	5
Presets opslaan en oproepen	5
De instellingen van uw radio aanpassen.....	6
Opties voor DAB	6
Opties voor FM	7
Algemene opties	7
Problemen oplossen	8
Veiligheidsinformatie	9
Technische specificaties & garantie.....	10
Informatie over de waarborg	10

Afdanken van oude elektrische en elektronische toestellen



Het symbool op het product of op de verpakking geeft aan dat dit product niet wordt behandeld als huishoudelijk afval. Het moet worden binnengebracht bij een inzamelpunt voor de recyclage van elektrische en elektronische toestellen. Door dit product op de juiste wijze af te danken, kunt u potentieel negatieve gevolgen voor het milieu en de mens voorkomen, die het gevolg kunnen zijn van het verkeerd verwerken van dit product. De recyclage van materialen helpt de natuurlijke grondstoffen te sparen. Voor informatie over de recyclage van dit product kunt u contact opnemen met uw gemeentebestuur, uw afvalverwerkingsdienst of de winkel waar u het toestel heeft gekocht.

Overzichtillustraties



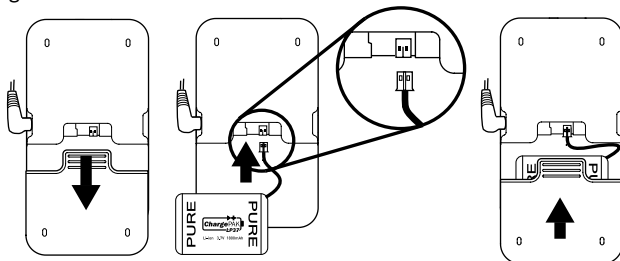
1. Power-knop voor in- en uitschakelen (Houd de knop gedurende drie seconden).
2. Lock-schakelaar voor knopvergrendeling.
3. LCD-scherm met achtergrondverlichting.
4. Menu-knop voor opties, zie pagina 6.
5. Overschakelen tussen DAB- en FM-radio.
6. 5-weg navigatieknop, naar links of rechts drukken om te scrollen en in het midden drukken om radiozenders en menuopties te selecteren. Naar boven of beneden drukken om het volume te verhogen of te verlagen. Druk op deze knop om textSCAN™ te gebruiken.
7. Toegang tot presetzenders.
8. De informatie op de onderste regel van het scherm veranderen.
9. Hoofdtelefoonaansluiting (3,5 mm).
10. Aansluiting voor ChargePAK™ oplaadbare batterij (meegeleverd).
11. Aansluiting voor 5V DC-spanningsadapter (meegeleverd)
12. Deksel van batterijvak.
13. Volumeniveau (max=6 balkjes).
14. Indicator EQ ingeschakeld.
15. Stereo-indicator.
16. Indicator batterijstroom (max=4 balkjes). Verandert tijdens het opladen van uiterlijk. Verdwijnt bij aansluiting op netstroom en wanneer de batterij volledig is opgeladen.
17. DAB- of FM-indicator.
18. Tijd van de meest recentelijk geselecteerde DAB- of FM- (RDS) zender.
19. Signaalsterkte-indicator (max=6 balkjes)

Aan de slag

1. Sluit de hoofdtelefoon aan.

⚠ **Waarschuwing:** Langdurige blootstelling aan hoge volumes kan bij gebruik van hoofdtelefoons tot gehoorschade leiden. Controleer altijd het volumeniveau voordat u de hoofdtelefoon op uw oren plaatst.

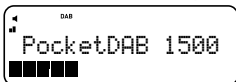
2. Plaats de ChargePAK. **Let op:** de ChargePAK dient gedeeltelijk te zijn geladen als u hem voor het eerst installeert.



3. U kunt de spanningsadapter aansluiten en in het stopcontact steken. De eerste keer dat u de PocketDAB 1500 op het lichtnet aansluit, schakelt het apparaat automatisch in en wordt er een autotune (automatisch afstemmingsproces) gestart, zie stap 5.
4. Controller of de Lock-schakelaar is ontgrendeld.



5. Druk op de Power-knop om het apparaat in te schakelen.



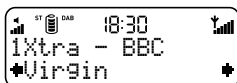
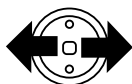
De balk geeft de voortgang van een autotune aan waarbij de DAB-zenders in uw gebied worden gevonden. De gevonden zenders worden in alfanumerieke volgorde opgeslagen en de eerste zender wordt getoond.

6. Druk de navigatieknop omhoog of omlaag om het volumeniveau in te stellen.

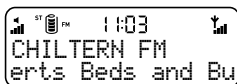
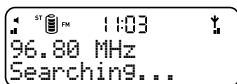
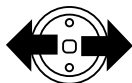
Uw PocketDAB 1500 gebruiken

Overschakelen tussen zenders

DAB



FM



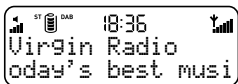
info

Veranderen van de op het scherm getoonde informatie

Bij FM zijn alleen de opties 1 en 4 beschikbaar.

1. Scrollende tekst die door de meeste DAB-zenders en FM-zenders met RDS wordt uitgezonden.
2. Type DAB-inhoud dat wordt uitgezonden, zoals "Sports", "Pop music".
3. DAB-multiplex waarin de huidige service wordt uitgezonden.
4. Tijd en datum, regelmatig bijgewerkt op basis de laatst geselecteerde DAB- of FM- (RDS) zender. Het kan eventjes duren voordat de tijd verschijnt.
5. DAB-kanaal en -frequentie van de huidige zender.
6. Gegevenssnelheid waarmee het DAB-sigitaal wordt verzonden en een stereo- of mono-indicator.
7. DAB-sigitaal kwaliteit; 85 tot 100 goed, 70 tot 84 OK, 0 tot 69 slecht.
8. DAB-sigitaalsterkte; maximum 16 balkjes.

textSCAN™ - pauzeren en bedienen van scrollende tekst



ChargePAK™ gebruiken

Het PURE ChargePAK™ LP37 oplaadbare batterijpack dat bij uw PocketDAB 1500 wordt geleverd, kan permanent in het apparaat blijven en wordt automatisch opgeladen wanneer het apparaat op het lichtnet is aangesloten. Op deze manier is de PocketDAB 1500 altijd klaar voor gebruik.

Let op: Koppel de spanningsadapter los en schakel de PocketDAB 1500 uit voor het plaatsen of verwijderen van een ChargePAK; de presets en andere instellingen blijven behouden. Volledig opladen duurt maximaal 4 uur als het apparaat is uitgeschakeld; één acculading is voldoende voor een gebruiksduur van 24 uur bij het beluisteren van DAB.

Een ChargePAK verwijderen ter vervanging

1. Koppel de spanningsadapter los en schakel de PocketDAB 1500 uit.
2. Verwijder de deksel van het batterijvak.
3. Verwijder de ChargePAK en trek de ChargePAK-connector voorzichtig los; druk de stekker zachtjes omlaag om hem los te maken.

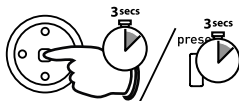
Waarschuwing: Trek niet aan de kabels om de stekker los te maken; dit kan tot beschadigingen leiden.

Presets opslaan en oproepen

Druk op de Preset-knop om maximaal 10 DAB- en 10 FM-radiozenders op te slaan, zodat u deze later gemakkelijk kunt vinden. Als u een DAB-zender als preset opslaat, komt het nummer van de preset naast de zendernaam in de zenderlijst te staan.

Een zender opslaan

preset




Een eerder opgeslagen zender oproepen

preset



De instellingen van uw radio aanpassen

menu

 Druk op de Menu-knop om naar de volgende opties te gaan in DAB, FM of beide; met deze opties kunt u uw PocketDAB 1500 naar wens aanpassen.

Opties voor DAB

Autotune UK (Autotune VK)

Hiermee worden alle frequenties in de DAB-kanaaltoewijzing in het Verenigd Koninkrijk (VK) gescand en eventuele nieuwe zenders aan de zenderlijst toegevoegd. Als u de autotune wilt stoppen, drukt u op de navigatieknop.

Autotune full (Autotune volledig)

Scant het volledige gamma aan digitale frequenties in Band III.

Station Order (zendervolgorde)

Verandert de volgorde van de zenders in uw zenderlijst.

Alphanumeric Toont alle zenders in alfanumerieke volgorde.

Fav station Toont de zes zenders waarnaar u het meest luistert bovenaan de zenderlijst en de rest daaronder in alfanumerieke volgorde. Uw favoriete zenders worden getoond met een hartsymbool naast de naam als u de zenderlijst bekijkt.

Active station Toont actieve zenders bovenaan de zenderlijst.

Multiplex Verdeelt zenders in groepen op basis van hun multiplex.

Trim stn. list Verwijdert inactieve zenders van de zenderlijst.

♥ → presets Alleen beschikbaar wanneer de volgorde Fav station (zie hierboven) is geselecteerd. Uw tien favoriete zenders worden als presets opgeslagen.

DRC value (DRC-waarde)

DRC-waarde (Dynamic Range Control) zorgt er voor dat de zachtere passages in een uitzending beter te horen zijn bij lage geluidsterkte of in een lawaaierige omgeving. Ga bij de afzonderlijke zenders na of ze DRC gebruiken.

DRC full Hanteert het DRC-niveau zoals dat door de radiozender wordt doorgestuurd.

DRC half Het DRC-niveau wordt ingesteld op de helft van het door de radiozender bepaalde niveau.

DRC off Uitzonden DRC-niveaus worden genegeerd.

Opties voor FM

FM tuning mode (FM-afstemmingsmodus)

- Seek** Zoekt naar de volgende FM-zender met een sterk signaal.
- Manual** Loopt handmatig door het frequentiebereik in stappen van 0,05 MHz.

FM stereo mode (FM-stereomodus)

- Auto** Maakt indien mogelijk gebruik van stereo.
- Mono** Altijd mono-ontvangst - mono kan duidelijker zijn bij zenders met zwakke signalen.

Algemene opties

EQ setting (instelling equalizer)

Pas een equalizer-presets toe op de ontvangen audio.

LCD Contrast (LCD-contrast)

Hiermee past u het contrast van het LCD-scherm aan van 1 (licht) tot 5 (donker).

LCD Backlight (LCD-achtergrondverlichting)

- Timed off** De achtergrondverlichting wordt ingeschakeld als u op een knop drukt en dooft weer als er gedurende 8 seconden niet op een knop wordt gedrukt.
- Off** Achtergrondverlichting uit.
- Always on** Achtergrondverlichting aan.

Problemen oplossen

Scherm toont 'No stations available' (geen zenders beschikbaar)

Controleer of de hoofdtelefoon is aangesloten en de kabel is uitgerold.

Gebruik Autotune om zenders te zoeken, zie pagina 6. Ga naar een andere plek om een betere ontvangst te krijgen.

(<</>>) Secundaire DAB-services

Sommige zenders beschikken over een 'secundair kanaal', een signaal met extra informatie of afwijkende inhoud. Het is mogelijk dat het secundaire kanaal alleen op bepaalde tijden beschikbaar is. Als een zender over secundaire services beschikt, verschijnt er '>>' naast de naam van de zender in de zenderlijst en verschijnt de secundaire service naast de zender in de lijst. Voor de naam een secundaire service staat een '<<' in de zenderlijst.

(?) Inactieve of niet-beschikbare DAB-zenders

Inactieve of niet-beschikbare zenders zijn zenders die in de zenderlijst staan, maar momenteel niet beschikbaar zijn. Dit kan komen omdat u zich buiten het ontvangstgebied bevindt, er geen ontvangst meer is of de zender momenteel niet uitzendt. Voor de naam van niet-beschikbare zenders verschijnt een '?' in de zenderlijst. Als u een zender met dit symbool selecteert, probeert de radio af te stemmen of keert terug naar de vorige zender.

De accuspanningsindicator knippert

Dit kan gebeuren bij problemen met het opladen van uw ChargePAK.

Controleer de aansluitingen van de ChargePAK en de stroomvoorziening.

Wellicht is er vervangende ChargePAK nodig als het probleem hiermee niet kan worden opgelost.

De PocketDAB 1500 resetten

Met de reset-optie worden alle presets, opgeslagen zenders en instellingen met betrekking tot favoriete zenders verwijderd en worden alle opties weer op de standaardwaarden ingesteld.

1. Houd de Menu-knop ongeveer drie seconden ingedrukt. Op het scherm verschijnt 'Hold POWER to confirm reset...'
2. Houd Power-knop ingedrukt om de reset te bevestigen of druk op geen enkele knop om de reset te annuleren.

Veiligheidsinformatie



Houd het apparaat uit de buurt van warmtebronnen zoals radiators, kachels of andere toestellen die hitte produceren.

Stel het apparaat niet bloot aan direct zonlicht.

Gebruik het apparaat niet in de buurt van water.

Voorkom dat er voorwerpen of vloeistoffen in het apparaat terechtkomen.

Verwijder geen schroeven uit de behuizing van het apparaat en open de behuizing niet.

Steek de lichtnetadapter in een gemakkelijk toegankelijk stopcontact in de buurt van de radio en gebruik ALLEEN de meegeleverde spanningsadapter voor het lichtnet.



Langdurige blootstelling aan hoge volumes kan bij gebruik van hoofdtelefoons tot gehoorschade leiden. Controleer altijd het volumeniveau voordat u de hoofdtelefoon op uw oren plaatst.

Het gebruik van hoofdtelefoons bij het besturen van een voertuig wordt niet aangeraden en is in sommige gebieden illegaal. Staak het gebruik van uw PocketDAB 1500 als u merkt dat u wordt afgeleid bij het besturen van voertuigen of het uitvoeren van andere activiteiten waarbij uw volledige aandacht is vereist.



Waarschuwing: Ontploffingsgevaar wanneer de batterij incorrect wordt geplaatst. Alleen vervangen door een originele PURE ChargePAK LP37 batterij.

Gooi de ChargePAK weg zoals normale Lithium Polymer oplaadbare batterijen, in overeenstemming met de lokale wetten en voorschriften van uw regio. Sommige batterijen kunnen worden ingeleverd bij uw plaatselijke recyclingcentrum.

Scheur of verwijder de plastic cover of andere delen van de ChargePAK nooit.

De ChargePAK niet doorboren, modificeren, laten vallen, gooien of aan andere onnodige schokken blootstellen. Bij verkeerd gebruik kunnen batterijen het gevaar van brand, explosie of chemische ontbranding met zich meebrengen.

Gooi de ChargePAK niet in het vuur of in een vuilverbrandingsapparaat en laat hem niet op hete plekken achter, zoals een auto in direct zonlicht. Bewaar batterijen nooit in de buurt van een oven, fornuis of andere hittebron.

Sluit de ChargePAK nooit rechtstreeks op een elektrische bron aan, zoals een stopcontact of een contactpunt in een auto. Leg de batterijen niet in een magnetronoven of in een andere omgeving met hoge druk.

Dompel de ChargePAK niet onder in water en laat hem niet nat worden.

Sluit de ChargePAK niet kort.

Gebruik of laad de ChargePAK niet als hij lekt of verkleurd, roestig of vervormd is, een geur afgeeft of anderszins abnormaal is.

Technische specificaties & garantie

Algemeen	Stereo handheld persoonlijke DAB digitale en FM-radio met volledige DAB Band III-ontvangstfunctionaliteit. Volledig compatibel met ETS 300 401 en geschikt voor decoderen van alle DAB-transmissiemodi 1-4, tot 192 kb/sec.
Hoofdtelefoon	Sennheiser MX 300 in-ear hoofdtelefoon, fungeert tevens als antenne (meegeleverd).
Frequentiebereik	DAB – Band III (174-240 MHz). FM – 87,5-108 MHz
Ingang	5V DC-spanningsadapter.
Uitgang	3,5 mm stereo-uitgang voor hoofdtelefoon.
LCD-scherm	LCD-scherm met oranje achtergrondverlichting met 16 x 2 tekens, functie-icoontjes en klok.
Spanningsvoorziening	PURE ChargePAK LP37 Lithium Polymer oplaadbare batterij (meegeleverd) of 230V AC naar 5V (0,6A) DC externe spanningsadapter (meegeleverd).
Temperatuurbereik	Alleen opladen bij omgevingstemperaturen van 0 to +45°C maximum.
Certificaten	CE-gecertificeerd. Voldoet aan EMC en Laagspanningsrichtlijnen (89/336/EEC en 73/23/EEC).
Afmetingen	65 mm (b) x 110 mm (h) x 23 mm (d).
Gewicht	123 gr

Informatie over de waarborg

Imagination Technologies Ltd. waarborgt de eindgebruiker dat dit product vrij is van defecten in materialen en werkuren bij normaal gebruik voor een duur van twee jaar (Et jaar voor ChargePAK) vanaf de datum van aankoop. Deze garantie dekt defecten door productie- of ontwerpfouten; het is niet van toepassing in gevallen als accidentele schade, hoe ook veroorzaakt, slijtage, onachtzaamheid, instelling, wijziging of reparatie die door ons niet werd goedgekeurd. Bezoek www.pure.com om uw product bij ons te registreren. Indien u een probleem hebt met uw apparaat, gelieve uw leverancier te contacteren of contacteer PURE Support op het adres op de achterzijde van deze handleiding.

Disclaimer

Imagination Technologies Limited makes no representation or warranties with respect to the content of this document and specifically disclaims any implied warranties of merchantability or fitness for any particular purpose. Further, Imagination Technologies Limited reserves the right to revise this publication and to make changes in it from time to time without obligation of Imagination Technologies Limited to notify any person or organization of such revisions or changes.

Ausschlusshinweis

Imagination Technologies Limited gewährt keine Garantien für den Inhalt dieses Dokuments und lehnt insbesondere implizierte Garantien für die allgemeine Gebrauchstauglichkeit bzw. die Eignung für spezielle Zwecke ab. Weiterhin behält sich Imagination Technologies Limited das Recht vor, diese Publikation von Zeit zu Zeit zu überarbeiten und zu ändern, ohne dass daraus eine Verpflichtung für Imagination Technologies Limited entsteht, irgendeine Person oder Organisation von solchen Änderungen in Kenntnis zu setzen.

Avis de non-responsabilité

Imagination Technologies Limited refuse toute représentation ou garantie vis-à-vis du contenu du présent document et refuse spécifiquement toute garantie implicite de valeur marchande ou d'adéquation à un usage spécifique. En outre, Imagination Technologies Limited se réserve le droit de réviser la présente publication et d'y apporter des modifications, quand elle le souhaite, sans obligation de sa part de notifier toute personne ou organisation desdites révisions ou modifications.

Dichiarazione di non responsabilità

Imagination Technologies Limited non si assume alcuna responsabilità rispetto al contenuto del presente documento, in particolare non riconosce nessuna garanzia implicita di commerciabilità o idoneità per uno scopo specifico. Inoltre, Imagination Technologies Limited si riserva il diritto di revisionare la presente pubblicazione e di apportarvi modifiche periodiche senza alcun obbligo di notifica a qualsiasi persona o organizzazione.

Ansvarsfraskrivelse

Imagination Technologies Limited afgiver ingen garantier eller erklæringer med hensyn til indholdet af dette dokument og fralægger sig i særdeleshed eventuelle stiltiende garantier for salgbarhed eller egnethed til et bestemt formål. Endvidere forbeholder Imagination Technologies Limited sig ret til at revidere denne publikation og foretage ændringer fra tid til anden, uden at Imagination Technologies Limited er forpligtet til at underrette nogen person eller organisation om sådanne revideringer eller ændringer.

Vrijwaring

Imagination Technologies Limited geeft geen verklaring of garanties met betrekking tot de inhoud van dit document en wijst specifiek elke verantwoordelijkheid af met betrekking tot om het even welke onuitgesproken garanties naar verhandelbaarheid of geschiktheid voor enig bijzonder doel. Daarenboven behoudt Imagination Technologies Limited zich het recht voor om deze publicatie te reviseren en af en toe veranderingen aan te brengen zonder de verplichting voor Imagination Technologies Limited om personen of organisaties van deze revisies of veranderingen op de hoogte te brengen.

www.pure.com

PURE Digital
Imagination Technologies Ltd.
Pinnacle House
Home Park Estate
Kings Langley
Herts, WD4 8DH
UK



+44 (0)1923 277477 support

+44 (0)1923 277488 sales



+44 (0)1923 270188



support@pure.com

sales@pure.com

PURE Digital
Karl-Marx Strasse 6
64589 Stockstadt/Rhein
GERMANY



+49 (0) 6158 878872 sales



+49 (0) 6158 878874



sales_gmbh@pure.com

PURE Digital - Vertrieb über:
TELANOR AG
Unterhaltungselektronik
Bachstrasse 42
4654 Lostorf
SCHWEIZ/SWITZERLAND



+41 (0)62 285 95 95 sales



+41 (0)62 285 95 85



info@telanor.ch

www.telanor.ch



Digital Audio Broadcasting

digital **R**adio



Powered by



Imagination
TECHNOLOGIES

PURE

